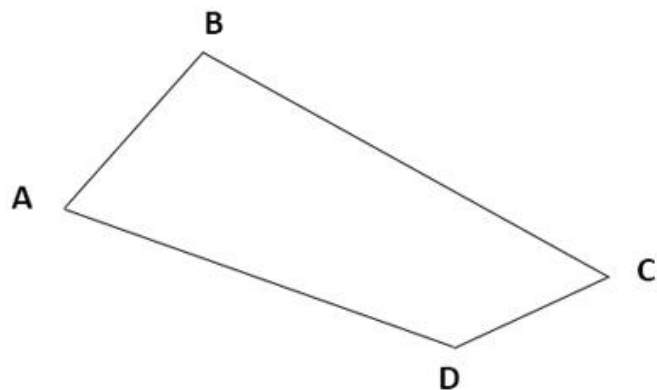


Quelconque

PV 30 □

BASE



QUADRILATERE [AB] cm [BC] cm [CD] cm [DA] cm

POUVOIRS (propriétés)



4 angles
4 côtés

Famille des Polygones

Outils de tracé :

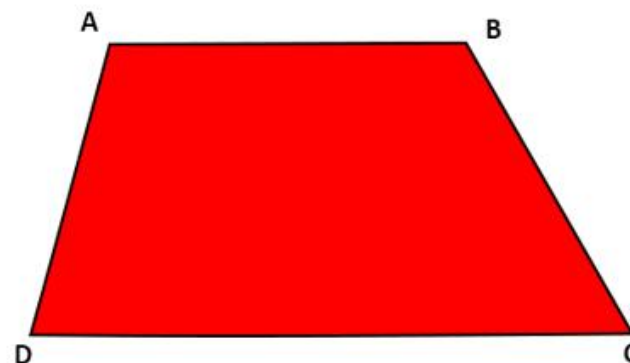
Latte



Trapèze

PV 50 □

NIVEAU 1



QUADRILATERE [AB] cm [BC] cm [CD] cm [DA] cm

POUVOIRS (propriétés)



★ 4 angles
★ 4 côtés
★ 2 côtés parallèles [AB] // [DC]

Famille des Polygones

Outils de tracé :

Latte




Equerre Aristo



Parallélogramme

PV 70 

NIVEAU 2



QUADRILATÈRE [AB] cm [BC] cm [CD] cm [DA] cm

POUVOIRS (propriétés)



- ★ 4 angles
- ★ 4 côtés
- ★ Côtés parallèles 2 à 2
[AB] // [DC] et [AD] // [BC]
- ★ Côtés opposés de même longueur

Famille des Polygones

Outils de tracé :

Latte 


Equerre Aristo 

Compas 

Rectangle

PV100 

NIVEAU 3



QUADRILATÈRE [AB] cm [BC] cm [CD] cm [DA] cm

POUVOIRS (propriétés)




- ★ 4 angles droits
- ★ 4 côtés
- ★ Côtés parallèles 2 à 2
[AB] // [DC] et [AD] // [BC]
- ★ Côtés opposés de même longueur

Famille des Polygones

Outils de tracé :

Latte 

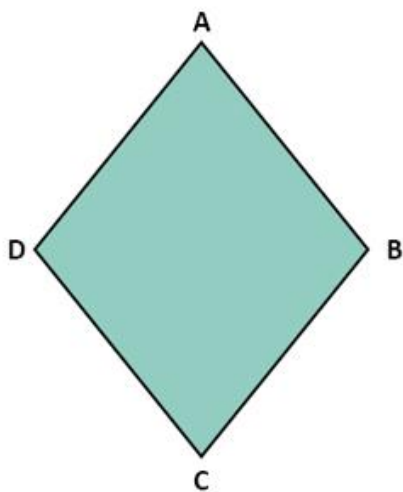
Equerre Aristo 

Compas 

Losange

PV100 □

NIVEAU 3



QUADRILATÈRE [AB] cm [BC] cm [CD] cm [DA] cm

POUVOIRS (propriétés)



- ★ 4 angles (2 aigus et 2 obtus)
- ★ 4 côtés de même longueur
- ★ Côtés parallèles 2 à 2
[AB] // [DC] et [AD] // [BC]

Famille des Polygones

Outils de tracé :

Latte



Equerre Aristo



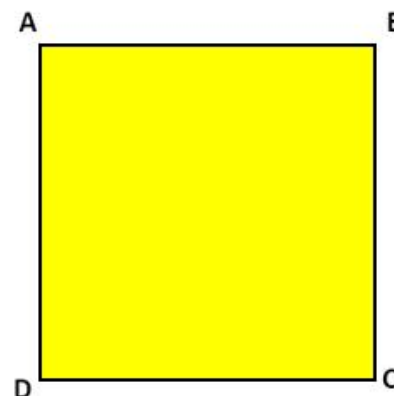
Compas



Carré

PV200 □

NIVEAU 4



QUADRILATÈRE [AB] cm [BC] cm [CD] cm [DA] cm

POUVOIRS (propriétés)



- ★ 4 angles droits
- ★ 4 côtés de même longueur
- ★ Côtés parallèles 2 à 2

[AB] // [DC] et [AD] // [BC]

Famille des Polygones

Outils de tracé :

Latte



Equerre Aristo



Compas



